

Упатство за употреба на е-Аукции

Добредојдовте на страната за јавни електронски аукции на Управата за јавни приходи <http://e-aukcii.ujp.gov.mk>.

The screenshot displays the website's navigation bar with links for 'ПОЧЕТНА', 'АУКЦИИ', 'КАТЕГОРИИ', 'ПРАШАЊА', and 'КОНТАКТ'. Below the navigation bar, a vertical sidebar on the left is labeled 'Регистрација' and shows a progress indicator with the number '1'. The main content area is titled 'Чекор 1 Регистрација' and includes the following text: 'Пополнете ги сите полиња со бараните информации. Крајниот чекор од регистрацијата е потврда за согласност за користење на веб сајтот според пропишаните услови. Потврдата ќе ја добиете на вашата е-пошта која сте ја пријавиле при вашата регистрација.' Below this, there are two lines of text: 'Како да се регистрирам на <http://e-aukcii.ujp.gov.mk>?' and 'За да се регистрирате и да добиете статус на корисник на <http://e-aukcii.ujp.gov.mk> потребно е да направите свој кориснички профил во одделот за регистрација.' To the right of the text is a vertical progress bar with five steps: 'Пријавување', 'Депозит', 'Наддавање', and 'Подигање', with the number '2' below the first step. Below the main content area are four tiles: 'Регистрација!' (with a pen and paper icon), 'Аукции' (with a gavel icon), 'Категории' (with a 3D cube icon), and 'Детали за производите' (with a bar chart icon). Each tile contains a brief description of the corresponding feature.

Секој посетител на порталот е-аукции може да има увид во активните аукции или слободни (комерцијални) продажби објавени од страна на Управата за јавни приходи, но доколку сакате да учествувате во некои од нив како наддавач, морате да се регистрирате на системот.

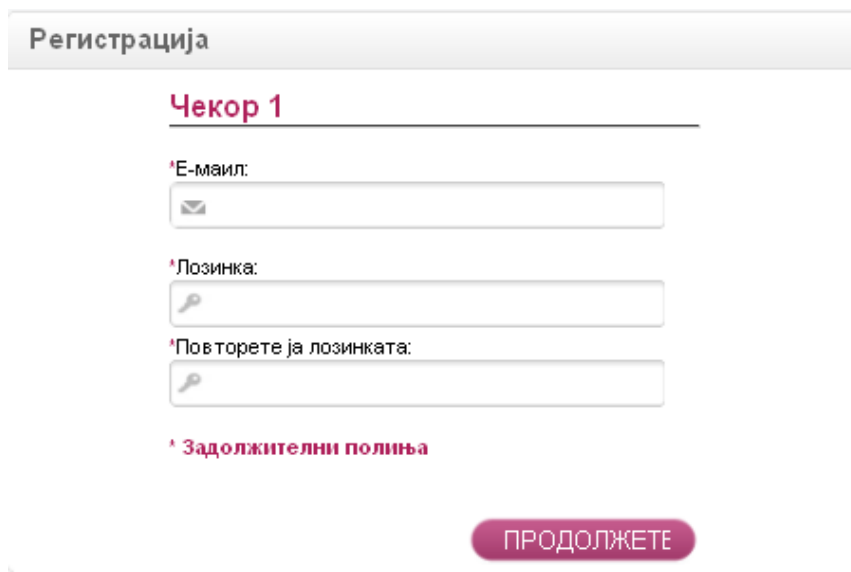
1. Регистрација

За да се регистрирате и да имате можност да учествувате на јавна електронска аукција потребно е да креирате свој кориснички профил во делот за регистрација. Регистрацијата се состои од 4 чекори.

Сите задолжителни полиња мора да бидат точно пополнети, при што напоменуваме дека во системот не може да се регистрираат корисници со иста електронска пошта (e-mail), ЕМБГ, ЕДБ или ЕМБС односно податоците се единствени за секое физичко лице или правно лице. Во текот на регистрацијата системот го известува корисникот за можните грешки при внес на податоците.

1.1. Регистрација - чекор 1

Во првиот чекор се внесува е-маил адресата и лозинката (слика 1). Е-маилот мора да биде валиден, затоа што на крајот од регистрацијата се праќа порака за верификација (порака за активирање на корисничкото име), што е клучно за успешна регистрација.



Регистрација

Чекор 1

*Е-маил:

*Лозинка:

*Повторете ја лозинката:

* Задолжителни полиња

ПРОДОЛЖЕТЕ

Слика 1

1.2. Регистрација - чекор 2 и чекор 3

Внесот на податоците во чекор 2 и чекор 3 зависи од видот на корисникот, односно податоци во зависност дали се работи за физичко лице - домашно или странско и правно лице – домашно или странско.

При регистрација на **домашно физичко лице**, задолжителни податоци кои треба да се внесат се име, презиме, ЕМБГ, општина, место и адреса (слика 2 и слика 2а).

Регистрација

Чекор 2

Физичко лице Правно лице

Домашни Странски

*Име:

*Презиме

*ЕМБГ:

*** Задолжителни полиња**

НАЗАД ПРОДОЛЖЕТЕ

Слика 2

Регистрација

Чекор 3

*Општина:
ЦЕНТАР

*Место:
СКОПЈЕ-ЦЕНТАР

*Адреса:

Телефон:

Мобилен:

Факс:

*** Задолжителни полиња**

НАЗАД ПРОДОЛЖЕТЕ

Слика 2а

При регистрација на **странско физичко лице**, задолжителни податоци кои треба да се внесат се име, презиме, број на пасош , држава и адреса (слика 3 и слика 3а).

Регистрација

Чекор 2

Физичко лице Правно лице
 Домашни Странски

*Име:

*Презиме

*Број на пасош:

*** Задолжителни полиња**

НАЗАД ПРОДОЛЖЕТЕ

Слика 3

Регистрација

Чекор 3

*Држава:
АВСТРИЈА

*Адреса:

Телефон:

Мобилен:

Факс:

*** Задолжителни полиња**

НАЗАД ПРОДОЛЖЕТЕ

Слика 3а

При регистрација на **домашно правно лице**, задолжителни податоци кои треба да се внесат се назив на правното лице, ЕДБ, општина, место и адреса на седиштето (слика 4 и слика 4а).

Регистрација

Чекор 2

Физичко лице Правно лице
 Домашни Странски

*Назив на правното лице:

*ЕДБ:

ЕМБС:

* Задолжителни полиња

НАЗАД ПРОДОЛЖЕТЕ

Слика 4

Регистрација

Чекор 3

*Општина:
КАРПОШ

*Место:
СКОПЈЕ-КАРПОШ

*Адреса:

Телефон:

Мобилен:

Факс:

* Задолжителни полиња

НАЗАД ПРОДОЛЖЕТЕ

Слика 4а

При регистрација на **странско правно лице**, задолжителни податоци кои треба да се внесат се назив на правното лице, ЕДБ, држава и адреса на седиштето (слика 5 и слика 5а).

Регистрација

Чекор 2

Физичко лице Правно лице
 Домашни Странски

*Назив на правното лице:

*ЕДБ:

ЕМБС:

*** Задолжителни полиња**

Слика 5

Регистрација

Чекор 3

*Држава:
БЕЛГИЈА

*Адреса:

Телефон:

Мобилен:

Факс:

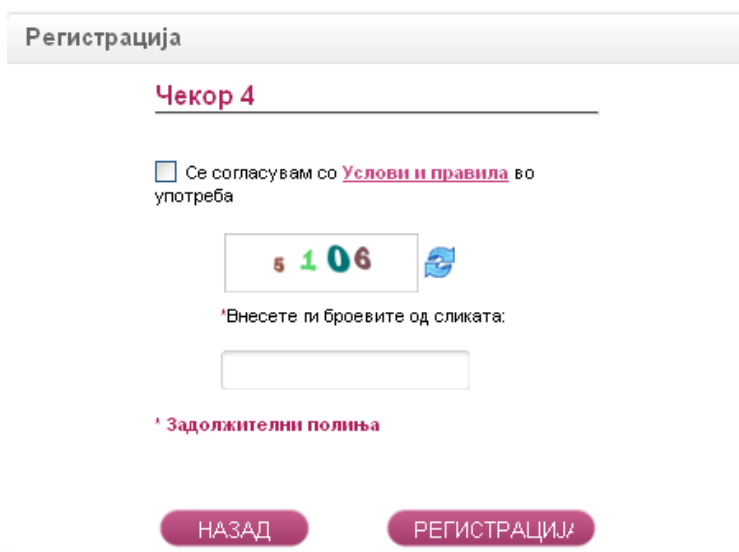
*** Задолжителни полиња**

Слика 5а

1.3. Регистрација - чекор 4

Во четвртиот, последниот чекор (слика 6) доколку корисникот сака да се регистрира за аукција или слободна (комерцијална продажба), мора да се согласи со условите и правилата за користење на системот е-аукции.

Условите и правилата за користење на системот е-аукции може да се видат со кликување на линкот [Услови и правила](#)



Регистрација

Чекор 4

Се согласувам со [Услови и правила](#) во употреба

5 1 0 6

*Внесете ги броевите од сликата:

*** Задолжителни полиња**

НАЗАД РЕГИСТРАЦИЈА

Слика 6

После избор на копчето **РЕГИСТРАЦИЈА**, системот испраќа електронска порака на пријавената e-mail адреса во која е содржан линкот кој треба да се кликне заради активирање на корисничкото име.


По успешната регистрација на системот е-аукции, најавата на системот се врши во полињата на најавната страна на е-аукции (слика 7). Корисничко име е e-mail адресата која сте ја пријавиле при регистрацијата.



SEARCH ? НАЈАВИ СЕ

Слика 7


2. Заборавена лозинка

Во случај ако корисникот ја заборавил лозинката, се клика на прашалникот  веднаш до копчето за најавување, каде корисникот треба да ја внесе пријавената e-mail адреса, после што следуваат инструкции за внесување на нова лозинка

На следните слики, прикажан е пример за промена на лозинка:

Заборавена лозинка

Е-маил:

6 0 5 5 

Внесете ги броевите од сликата:

ПРОДОЛЖЕТЕ

После избор на копчето **ПРОДОЛЖЕТЕ** системот испраќа електронска порака на пријавената e-mail адреса во која е содржан линкот кој треба да се кликне заради промена на лозинката

Ресетирајте ја вашата лозинката

Нова лозинка:

Потврдете ја новата лозинка:

ПОТВРДЕТЕ

Со избор на копчето **ПОТВРДЕТЕ** корисникот добива информација за промена на лозинката

ПОТВРДЕТЕ

Лозинката е успешно променета.

3.Промена на податоци

Корисникот може во секое време да ги промени своите податоци. Откако ќе се најави, се избира полето **Изменете информации** кое се наоѓа на главната страна на е-Аукции (слика 8).



Слика 8

Се отвара - **Кориснички профил** (слика 9).

- Во ПРОМЕНЕТЕ ПРОФИЛ корисникот има преглед за сите негови внесени податоци, со можност истите да ги промени. Промените може да се зачуваат ако по извршените измени се кликне на копчето **ЗАЧУВАЈ**.
- Во ПОГЛЕДНИ ГИ АУКЦИИТЕ корисникот има преглед до сите аукции, каде е пријавен и дали е одобрен за наддавање.
- Со избор на копчето **ДЕАКТИВИРАЈ** корисникот може да го деактивира својот профил.

Напомена: Доколку учесникот на електронска јавна аукција се деактивира (дерегистрира) во периодот додека сеуште трае електронската јавна аукција, во тој случај депозитот кој претходно го уплатил пропаѓа.

ПРОМЕНЕТЕ ПРОФИЛ	ПОГЛЕДНИ ГИ АУКЦИИТЕ
------------------	----------------------

Физичко лице Правно лице
 Домашни Странски

Назив на компанијата:

ЕДБ:

ЕМБС:

Е-маил:

Лозинка:

Повторете ја лозинката:

Општина: Место:

Адреса:

Телефон:

Мобилен:

Факс:

[ДЕАКТИВИРАЈ](#) [ЗАЧУВАЈ](#)

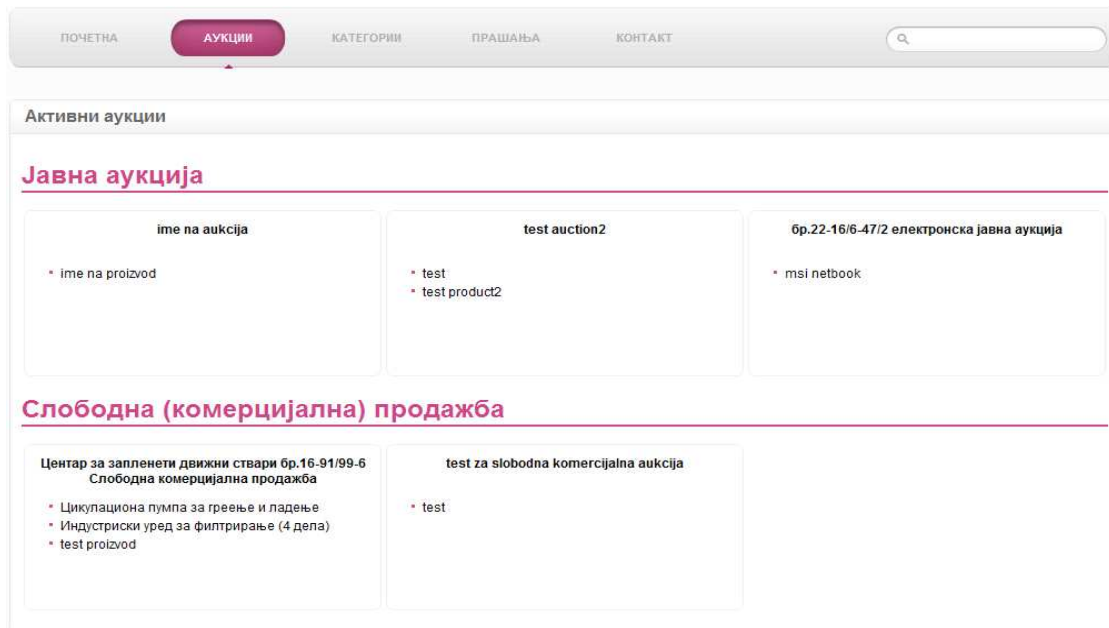
Слика 9

4.Аукции

Во полето **Аукции** (слика 10) се дава преглед на сите активни аукции, поделени во категории - Јавна аукција и Слободна (комерцијална) продажба (слика 11).



Слика 10




Слика 11

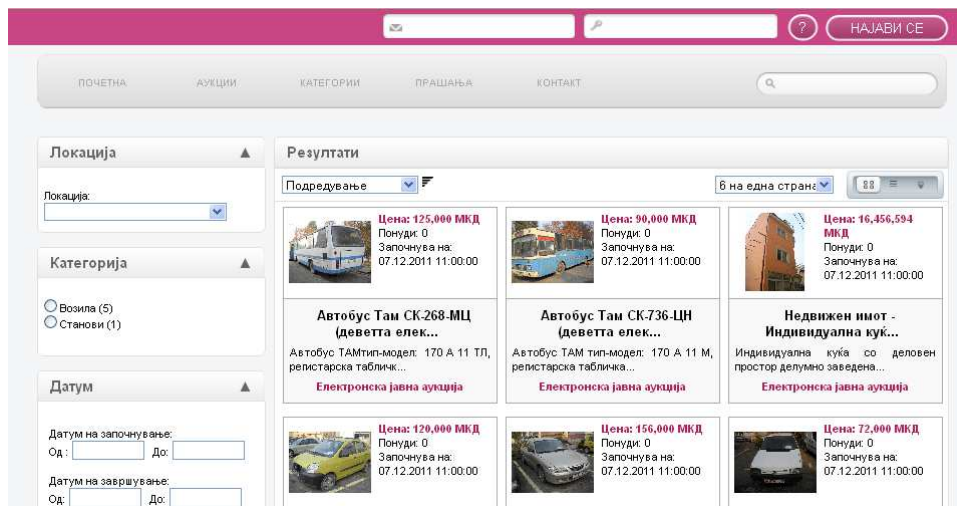
Ако се избере некоја од активните аукции, се отвара нов панел за производи, каде се прикажани сите производи кои ги содржи избраната аукција (слика 12).

Во левиот дел од прозорецот прикажани се филтри за полесно пребарување на производите.

- во филтерот **Локација** се избира локацијата каде ќе се прикажат сите производи од тековната аукција.
- филтерот **Категорија** дава приказ на сите категории кои се дел од тековната аукција и со избор на некоја категорија ќе бидат прикажани сите производи кои се дел од тековната аукција и избраната категорија
- филтерот **Датум** служи за групирање на производите според време на започнување и време на завршување на аукцијата

За полесен и побрз пристап до производите достапно е и полето за подредување на производите по Име, Цена, Време на започнување и Време на завршување, или со внесување на производот во полето за пребарување  .

Следно, може да се започне со наддавање за производи. Наддавањето зависи од видот на аукцијата.



Слика 12

4.1. Слободна (комерцијална) продажба

Со избор на производ од активна слободна (комерцијална) продажба корисникот може веднаш да ја внесе својата понуда. Понудите не се јавни. Секој од понудувачите може да понуди повеќе понуди со што секоја наредна понуда ја заменува претходната понуда. Најповолната понуда се објавува по истекот на времето за доставување на понуди. Ќе бидете известени доколку сте најповолен понудувач со електронска порака на пријавениот e-mail.

Преглед на:

- Понуди: дел каде се прикажува последната понуда на корисникот и времето на завршување на аукцијата.
- Детали: прикажани се подетални информации на производот, во која аукција припаѓа, тип на продажба, датум на започнување, датум на завршување и статус.
- Слики: преглед на сите слики од производот.
- Видео: доколку е прикачено видео за производот, во овај дел се прикажува видеото.
- Локација: точната локација каде се наоѓа производот.

4.2. Електронска јавна аукција

Преглед на:

- Понуди: дел каде се прикажува минималната понуда на производот времето на завршување на аукцијата.
- Детали: прикажани се подетални информации на производот, во која аукција припаѓа, тип на продажба, датум на започнување, датум на завршување и статус.

- Слика: преглед на сите слики од производот
- Видео: доколку е прикачено видео за производот, во овај дел се прикажува видеото.
- Локација: точната локација каде се наоѓа производот


Во производите кои се дел ова оваа аукција, корисникот може да се пријави за наддавање на производот откако ќе го уплати депозитот со избор на кочето „Пријави се“.

После пријавата треба да прикачи доказ за извршена уплата (уплатница) во износ како што е прикажано во делот за правила на е-аукциите.

Уплата:

Мазда 626 ПИТД СК-871-КД (осма електронска јавна аукција) - Електронска јавна аукција

Печати: SHARE



Опис

Патничко моторно возило
тип-модел: Мазда 626 ПИТД, регистарска таблична: СК-871-КД,
година на производство: 2000
разгледување: секој работен ден од 09-16 часот во Центарот за складирање и впаричување ул. Железничка бб Неготино
уплата на депозит да се изврши најкасно до 03.12.2011 год

Постигната цена: 156,000 МКД

Понуди | Детали | Слики | Локација

Понуда

Време на започнување: 07.12.2011 11:00:00
5 денови, 0 часови, 35 минути, 12 секунди
Понуди: 0

Внесете ја вашата понуда
Минимална понуда: 156,000 МКД

09/2011 ДГДО Заклучок бр.21-5667/1

[Мазда 626 ПИТД СК-871-КД \(осма електронска јавна аукција\) \(LZvAPYzguZ\)](#)

Уплата:

Слика 13

Откако периодот на валидација ќе заврши, доколку корисникот е одобрен за наддавање од страна на УЈП, корисникот ќе може да учествува во наддавањето за саканиот производ, во периодот во кој е закажано одржувањето на електронската аукција.

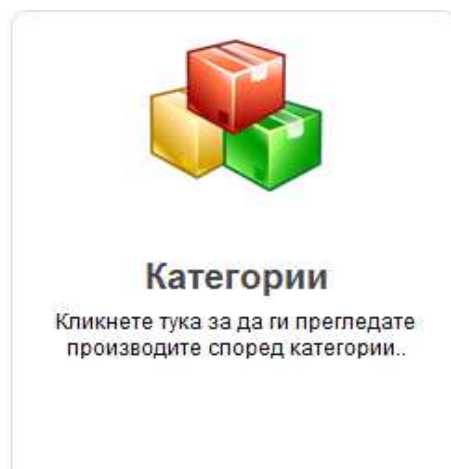
Наддавањето за саканиот производ се врши со внес на износ во точно определеното поле и кликање на копчето ПОСТАВИ (слика 14). Износот кој се внесува не смее да биде помал од износот во полето Минимална понуда.

Внесете ја вашата понуда
Минимална понуда: 156,000 МКД

Слика 14

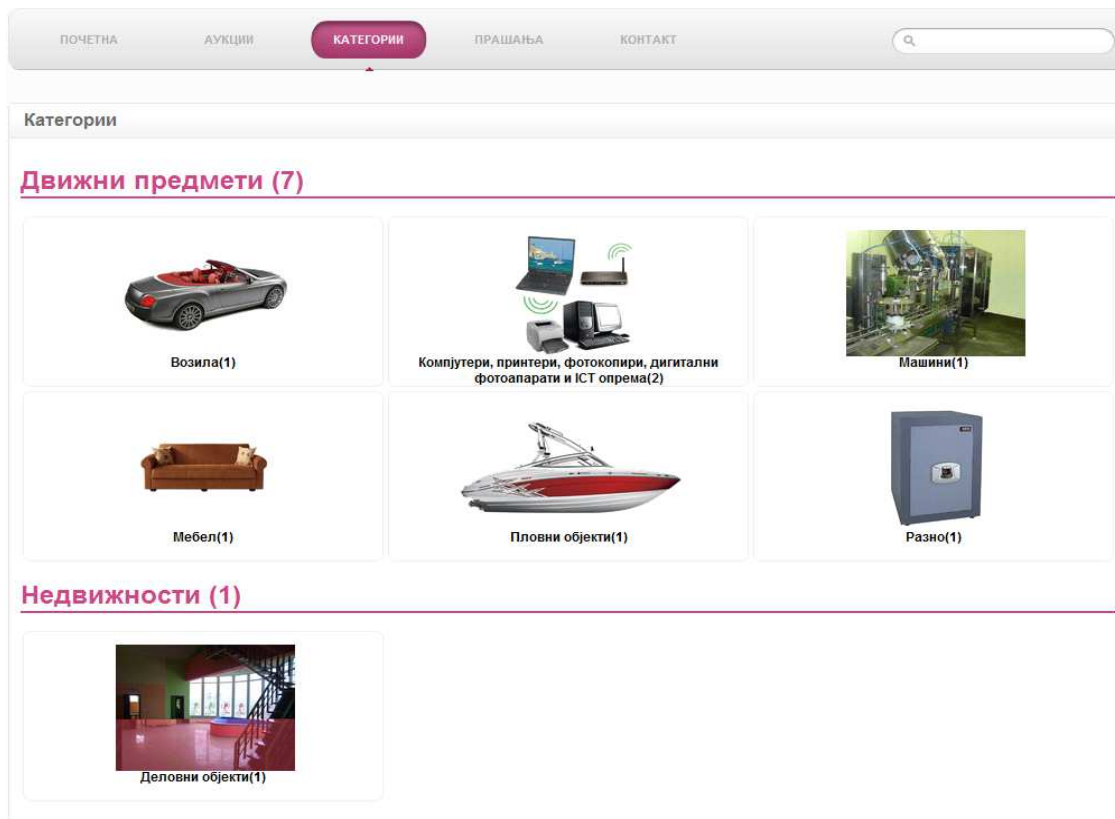
5. Категории

Полето **Категории** (слика 15) дава преглед на сите производи распоредени по категории.



Слика 15

На слика 16 е прикажан преглед на сите категории кои содржат производи од активните аукции, распоредени во две главни категории: Движни предмети и Недвижности.



Слика 16

6. Детали за производите

Со избор на Детали за производите се прикажува панелот со сите производи кои се дел од електронската аукција.



Слика 17

Може да се искористат филтрите за пребарување по вид на аукција – Електронска јавна аукција или Слободна (комерцијална) продажба, пребарување по локации, категории, датум на започнување, датум на завршување, статус или продажба.

Потоа, начинот за пријавување и наддавање на производите е ист како во делот за аукции (4.Аукции).

7.Правила, Мапа на сајтот и Совети за безбедност

Во долниот дел од страната со избор достапни се модули наменети за сите корисници:

[Правила](#) | [Мапа на сајтот](#) | [Совети за безбедност](#) | [Упатство за употреба](#)

- Правила за користење на е-аукциите каде детално е објаснета регистрацијата, пријавувањето, депозитот, наддавањето и подигањето на производи.
- Мапа на сајтот: за ориентациона прегледност на страната.
- Совети за безбедност: совети за користење на страната.
- Упатство за употреба – Корисничко упатство за користење на системот е-аукции.